

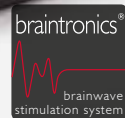
# braintronics®

Body&Mind syncSystem

  
CASADA  
healthcare



▼ timetorelax



# BETASONIC II



## < timetorelax

С момента своего основания в 2000 году CASADA олицетворяет высококачественные изделия для сферы укрепления здоровья и фитнеса.

Сегодня продукты CASADA доступны по всему миру. Непрерывное развитие, безошибочный дизайн и постоянная направленность на повышение качества жизни, а также непревзойденное качество – все это отличает продукцию CASADA.

## Поздравляем!

Приобретая это массажное кресло, вы проявили осведомленность о необходимости заботиться о своем здоровье.

Для того, чтобы вы могли получать пользу от преимуществ своего массажного кресла на протяжении длительного времени, мы просим вас прочесть и тщательно соблюдать инструкцию по безопасности.

Мы очень надеемся, что вы сможете получить удовольствие от использования своего личного BetaSonic II.

## Содержание

Инструкции по безопасности.....	4
Противопоказания.....	5
Оборудование   Функции.....	6
Дистанционное управление .....	7
Подготовка кресла к использованию.....	12
Отличительные особенност.....	15
Устранение неполадок.....	19
Хранение   Обслуживание.....	19
Технические данные.....	19
Декларация соответствия ЕС.....	20
Гарантийные условия.....	20

# Инструкции по безопасности



**Прежде чем начать эксплуатацию массажного кресла, пожалуйста, внимательно прочтите приведенные ниже инструкции, что позволит обеспечить надлежащую работу кресла с максимальной эффективностью. Данные инструкции по эксплуатации необходимо сохранить для использования в будущем!**

- Массажное кресло соответствует принятым техническим принципам и новейшим правилам техники безопасности.
- В массажном кресле имеются нагреваемые секции. Чувствительным к теплу людям следует соблюдать осторожность при использовании оборудования. (ICE 60335-2-32)
- Массажное кресло не требует проведения технического обслуживания. Любые ремонтные работы должны выполняться только уполномоченными специалистами.
- Ненадлежащее использование и проведение ремонта без соответствующих полномочий не допускается по соображениям безопасности и ведет к потере гарантии.
- Во избежание получения травм не допускается просовывать пальцы между массажными роликами.
- Запрещается прикасаться к разъему электропитания мокрыми руками.
- Следует избегать контакта массажного кресла с водой, воздействия на него высокой температуры и прямых солнечных лучей.
- Не допускается использование массажного кресла в условиях высокой влажности, например, в ванной комнате.
- Запрещается использование массажного кресла в условиях ограниченного пространства или в местах, где вентиляторы будут закрыты, и не будет обеспечиваться поступление свежего воздуха.
- Во избежание опасности возникновения короткого замыкания массажное кресло необходимо отключать от сети электропитания, если оно не используется в течение долгого времени.
- Запрещается использовать поврежденные кабели, вилки или плохо закрепленные розетки.
- Наличии повреждений на кабелях/вилках их замена производится изготовителем, представителем обслуживающей организации или квалифицированными сотрудниками.
- При наличии неисправностей следует немедленно отключить устройство от сети.
- Ненадлежащее или неправильное использование отменяет все обязательства производителя от убытков.
- Не допускается превышение рекомендованной ежедневной длительности массажных процедур, составляющей 30 минут, во избежание создания чрезмерного напряжения мускулов и нервов.
- Запрещается использование заостренных или заточенных предметов во избежание повреждения массажного кресла.
- Обязательно использовать розетки только подходящего для вилки типа и всегда проверять, чтобы вилка была полностью вставлена в розетку, для снижения риска возникновения короткого замыкания или возгорания.
- Необходимо вынимать вилку из розетки непосредственно после использования и перед чисткой.
- Детям до 14 лет запрещено производить чистку и техническое обслуживание кресла без надзора со стороны взрослых.
- В случае неожиданного отключения электропитания во время использования необходимо незамедлительно переключить выключатель в положение ВЫКЛ и вынуть вилку из розетки во избежание повреждения массажного кресла.
- Запрещается использование массажного кресла, если электрические кабели мокрые или повреждены.
- Дети в возрасте до 14 лет, лица с ограниченными возможностями или ослабленным здоровьем, находящиеся вблизи массажного кресла или использующие его, должны постоянно находиться под надзором.
- Запрещается использование массажного кресла непосредственно после употребления пищи или под воздействием алкоголя.
- Использование оборудования разрешено только для целей, описанных в руководстве по эксплуатации.
- Следует использовать только оригинальные принадлежности от поставщика оборудования.
- Запрещается становиться на подставку для ступней, сидеть или прыгать на ней во избежание повреждений.
- Запрещается сидеть на подлокотнике или спинке кресла во избежание повреждений или получения травм.
- Необходимо проводить регулярную чистку массажного кресла, при этом следует предотвращать попадание посторонних предметов в щели на массажном кресле.
- Запрещается тянуть за кабель питания для перемещения массажного кресла.
- При регулировке положения подставки для ног или спинки следует убедиться в отсутствии под ними каких-либо объектов или маленьких детей в возрасте до 14 лет.
- Изделие предназначено только для применения в домашних условиях.
- При повреждении гибкого кабеля питания, необходимо использовать другой предназначенный для этой же цели гибкий кабель, или следует приобрести у изготовителя или в его сервисном центре соответствующий гибкий кабель в качестве замены.

# Противопоказания

**При отсутствии уверенности в необходимости использования массажного кресла в каждом конкретном случае необходимо обращаться к своему врачу.**

- Не допускается выполнение массажных процедур во время беременности или при наличии приведенных ниже одной или нескольких жалоб: недавние травмы, тромбозные заболевания, все виды воспалений и вздутий, а также раковые заболевания. Рекомендуется обратиться к врачу перед проведением массажа для лечения недомоганий и заболеваний.
- Лица с патологиями организма, ограниченными умственными способностями или восприятием или лица с недостаточным опытом и знаниями могут использовать это кресло только под присмотром и руководством лиц, ответственных за их безопасность.
- Во избежание неприятных ощущений или опасностей при использовании массажного кресла мы рекомендуем следующим лицам обратиться к врачу перед использованием изделия:

- Неходячие больные
- Лица, проходящие медицинское лечение
- Лица с заболеваниями спины, проблемами с позвоночником или его неправильным изгибом.
- Лица с кардиостимуляторами

- При возникновении болевых ощущений во время массажа следует немедленно остановить процедуру.
- При получении травмы при использовании массажного кресла необходимо незамедлительно обратиться за медицинской помощью.
- Запрещается использовать участки кожи с покраснением, вздутием или воспалением.
- Данное массажное кресло следует использовать только для профилактического массажа в домашних условиях, оно не является устройством медицинского массажа. Таким образом, не допускается его использование в виде замены специального медицинского лечения.
- Рекомендуется использование массажного кресла ежедневно в течение 30 минут. При этом каждую часть тела необходимо массировать не более 15 минут, так как в противном случае избыточный массаж может оказать контрпродуктивный эффект.
- Данное изделие не件годно для использования детьми в возрасте до 14 лет
- Дети до 14 лет должны находиться под присмотром. Необходимо исключить игры детей с массажным креслом.

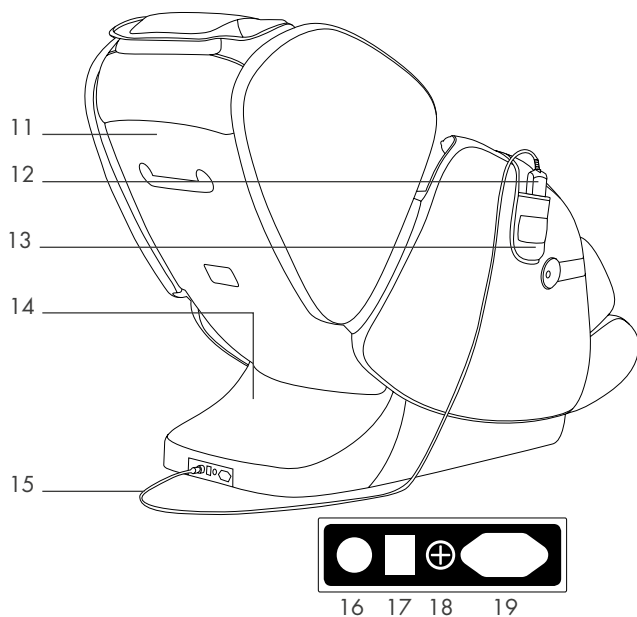
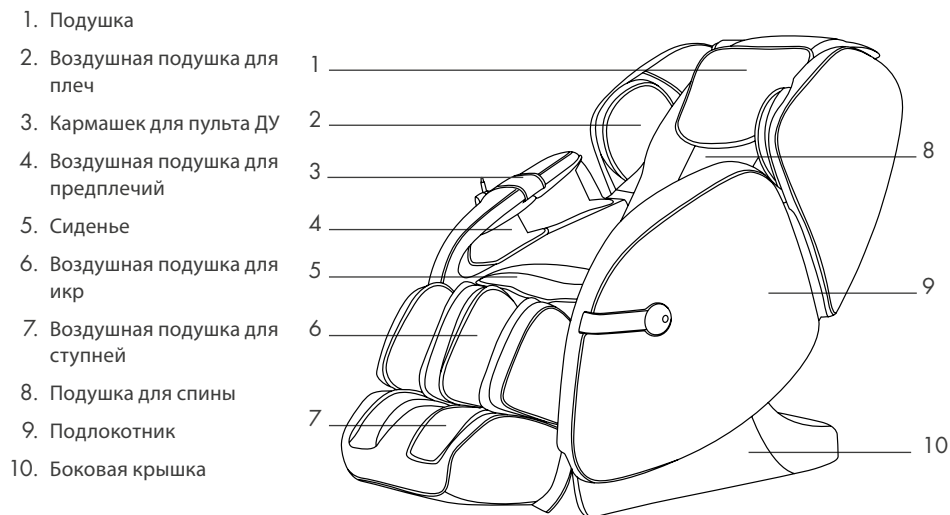
## ПРОТИВОПОКАЗАНИЯ ДЛЯ ИСПОЛЬЗОВАНИЯ «BRAINTRONICS»

- Психозы (например, шизофрения, биполярное расстройство, эндогенная депрессия)
- Расстройства личности
- Эпилепсия и схожие расстройства
- Сердечные заболевания
- Заболевания центральной нервной системы
- Тромбозы
- Эндогенная депрессия
- Синдром дефицита внимания (недостаточная активность)
- Недавний сердечный приступ или приступ стенокардии
- Психическое расстройство
- Зависимость от алкоголя, наркотиков или лекарственных препаратов
- Регулярное использование психотропных препаратов
- Беременность

## ПРИМЕЧАНИЕ

по этическим и правовым причинам запрещается использовать систему Braintronics детям в возрасте до 14 лет и подросткам без выраженного разрешения со стороны их законных представителей. Лица, для которых медитация может находиться в конфликте с их религиозными убеждениями, должны воздерживаться от использования продукта.

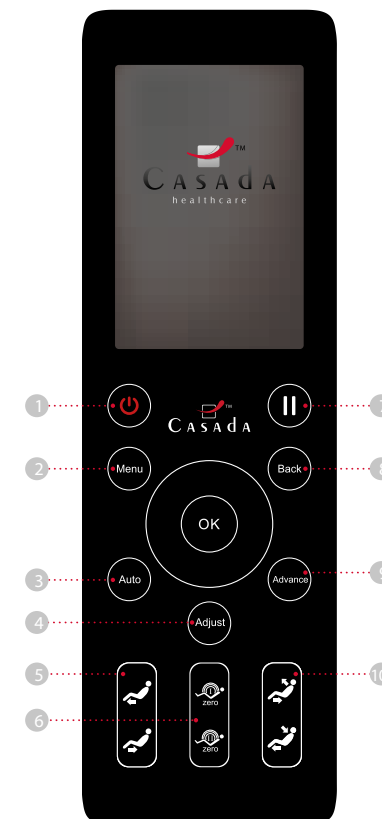
# Оборудование | Функции



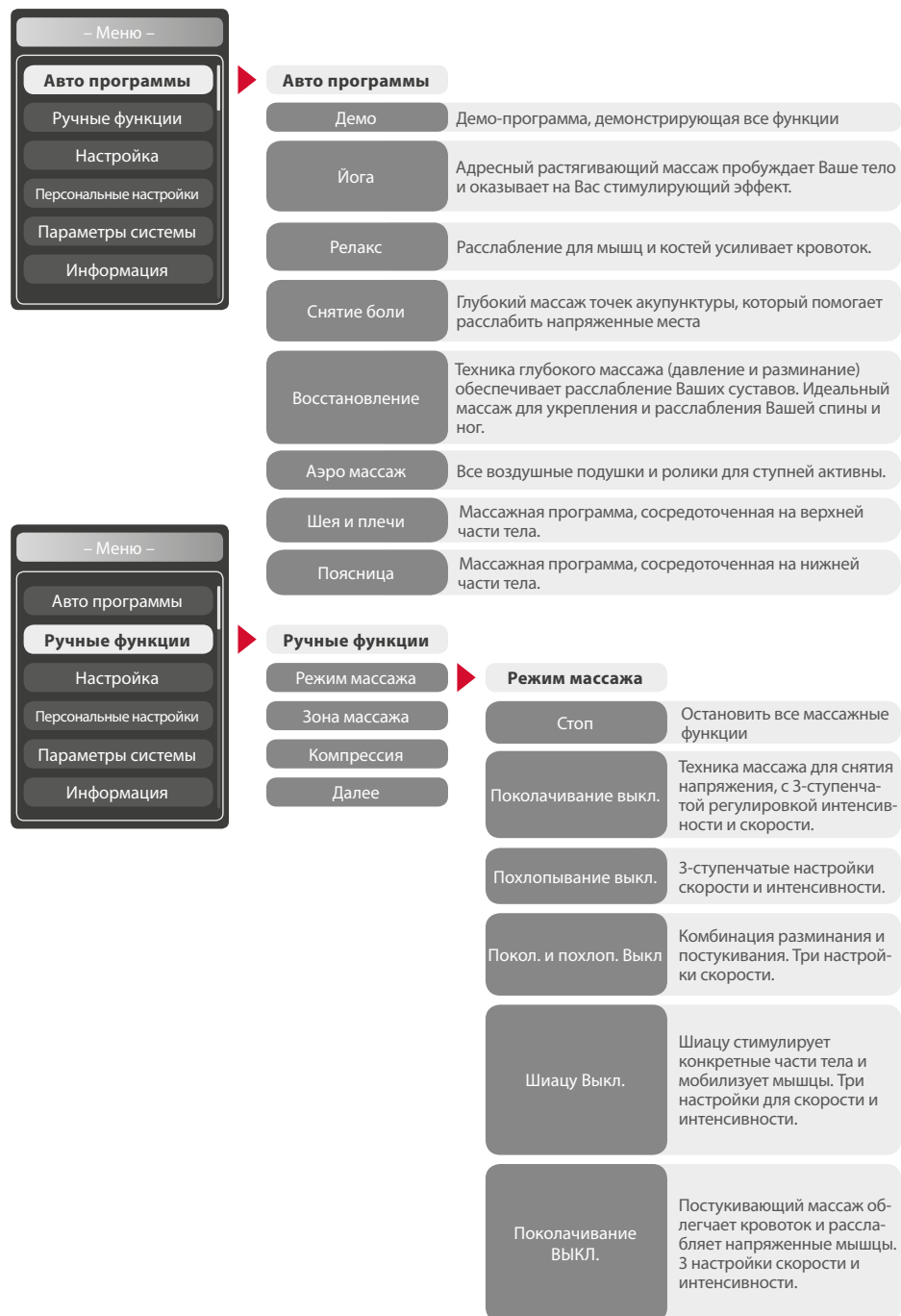
# Дистанционное управление

1. ВКЛ | ВЫКЛ
2. Меню
3. Автоматический режим
4. Ручные настройки
5. Перемещение подставки для ступней вверх/вниз
6. Положение «Нулевая гравитация»
7. Пауза
8. Назад
9. Продвинутые настройки
10. Перемещение спинки вверх/вниз

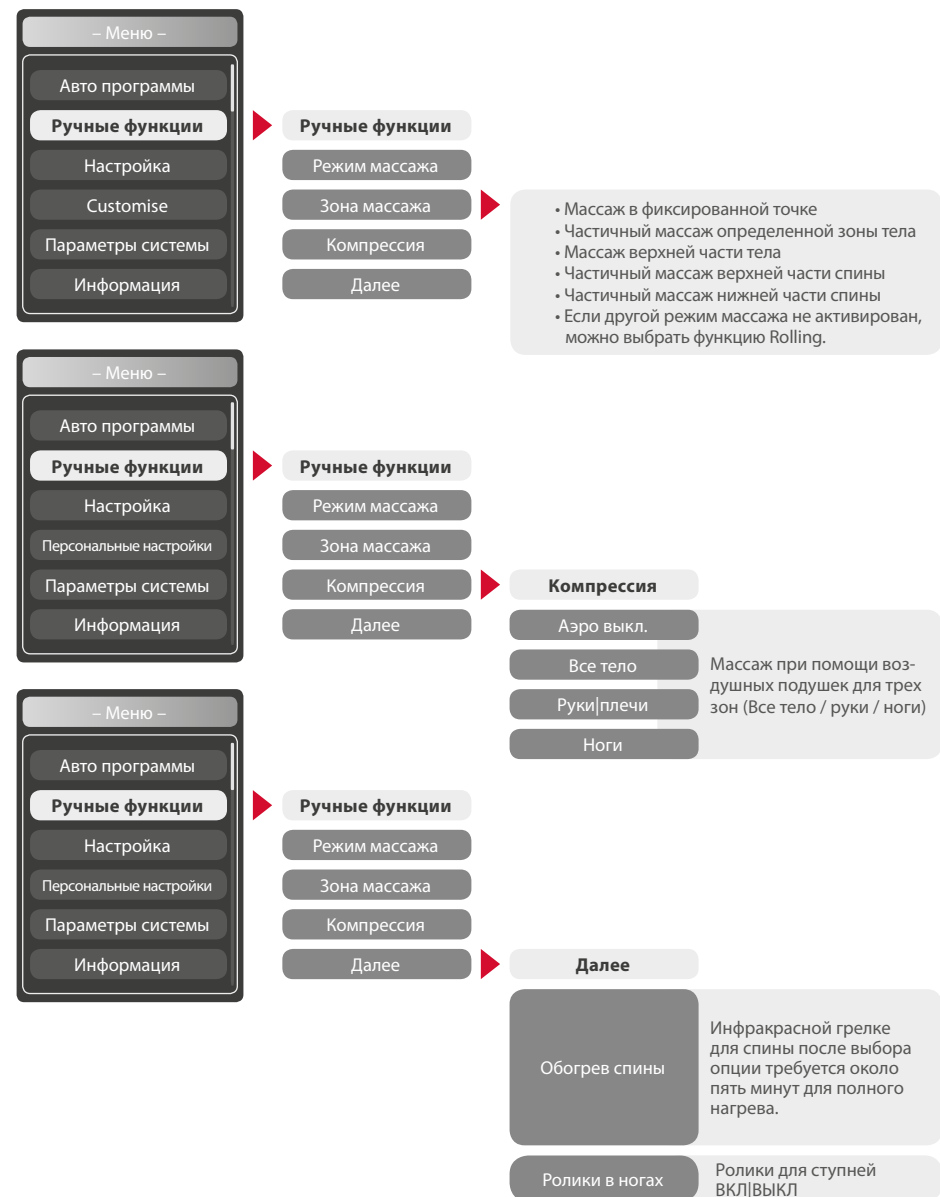
- ПЕРЕМЕЩЕНИЕ СПИНКИ ВВЕРХ|ВНИЗ
- Высота плеч
- Настройки



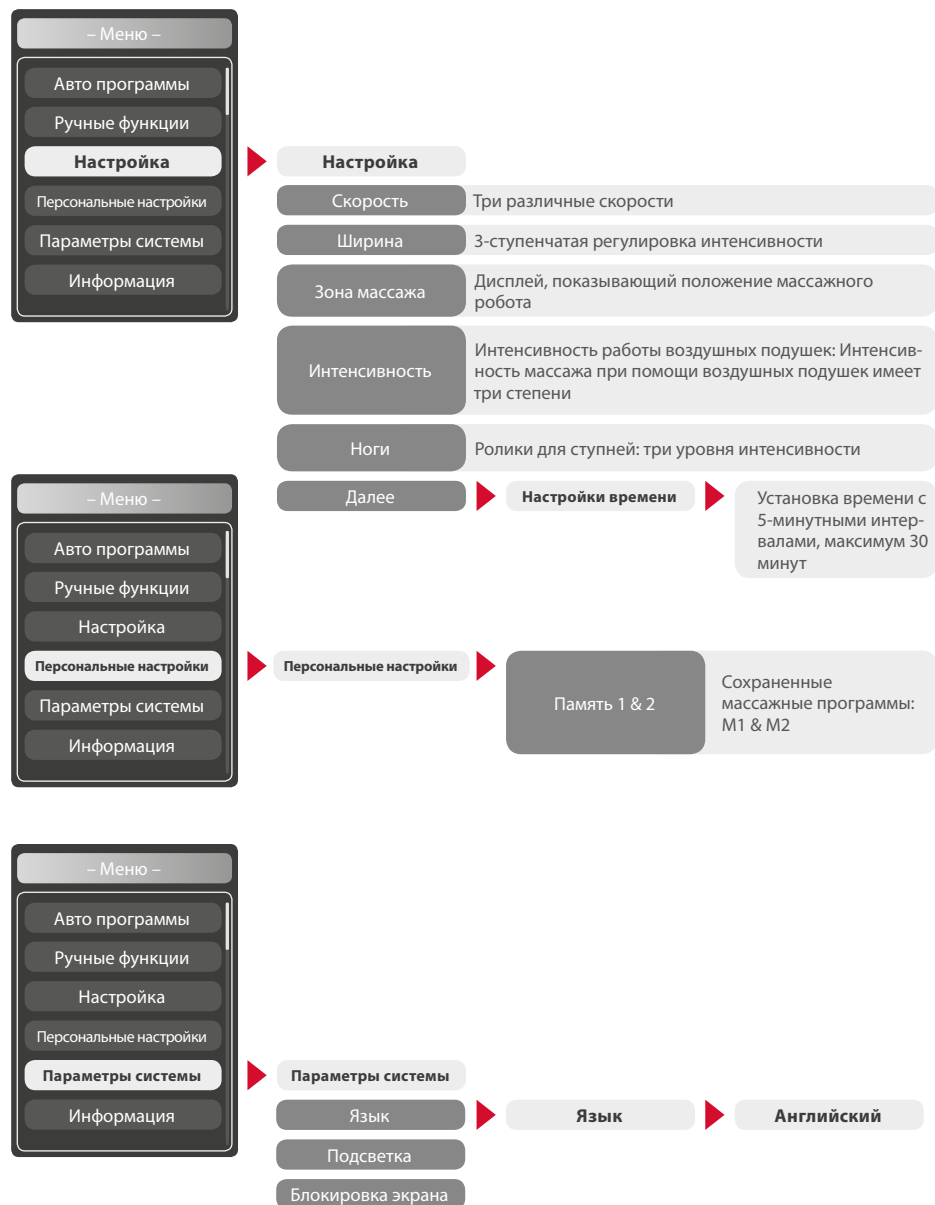
# Дистанционное управление



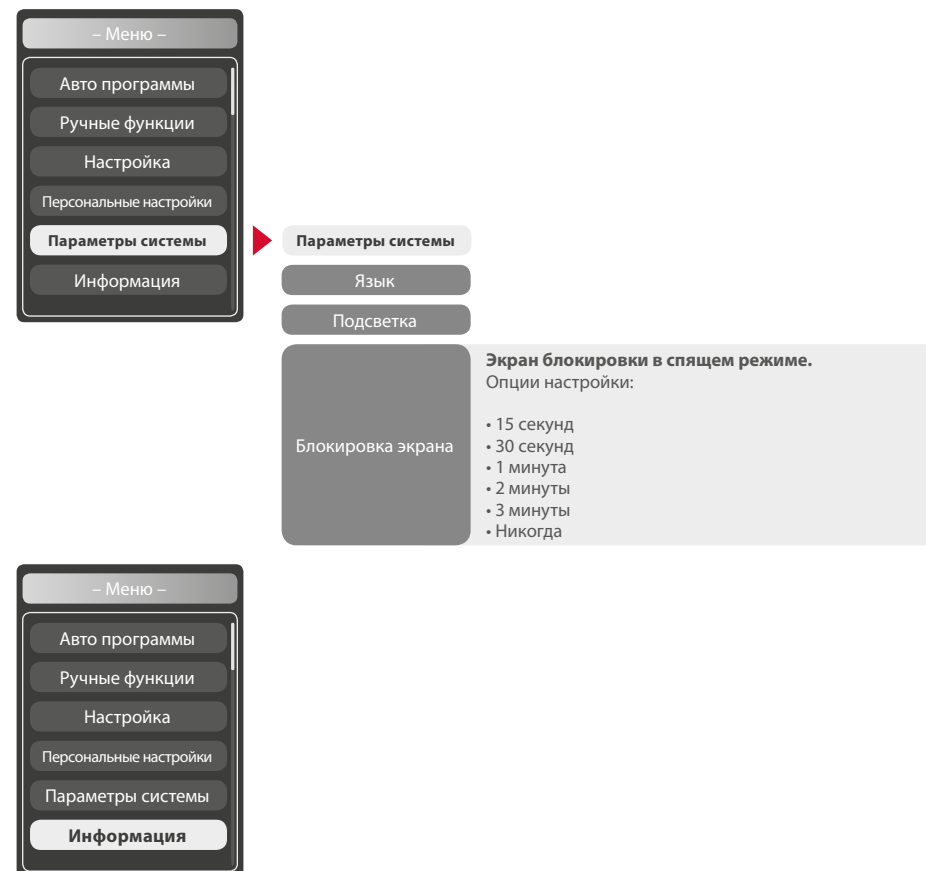
# Дистанционное управление



# Дистанционное управление



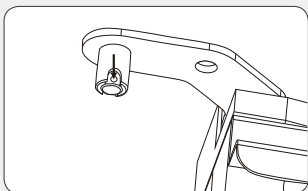
# Дистанционное управление




# Подготовка кресла к использованию

## 1 – ПРИКРЕПЛЕНИЕ ПОДСТАВКИ ДЛЯ СТУПНЕЙ

- a) Прикрепите вращающийся вал к неподвижной оси. Убедитесь, что R-болты установлены должным образом. (Изображение 1).
- b) После выравнивания и совмещения неподвижной оси (Изображение 2), соедините детали.

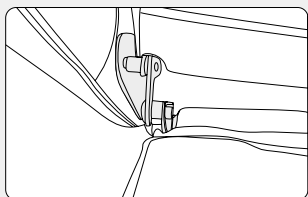


Изображение 1

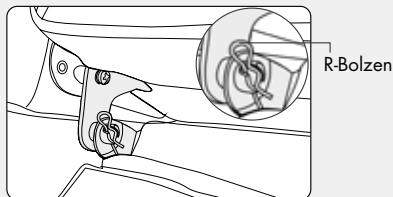


Изображение 2

- c) Пропустите болты с обеих сторон через отверстия для закрепления подставки для ног. (Изображение 3)
- d) Монтаж завершен. (Изображение 4)



Изображение 3

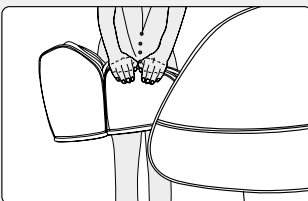


Изображение 4

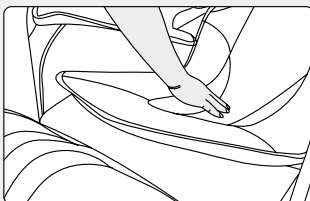
- e) Присоедините воздушный шланг и выключатель сетевого питания ножного блока к ответной части, которая выходит из нижнего блока сиденья.

### ОБРАТИТЕ ВНИМАНИЕ

- Во избежание травм и повреждений изделия, подставку для ног запрещается поднимать извне или нажимать на нее. (Изображение 1)
- Чтобы не сидеть в неудобной позе, убедитесь, что массажный механизм в сиденье не был остановлен в вертикальном положении. (Изображение 2)



Изображение 1

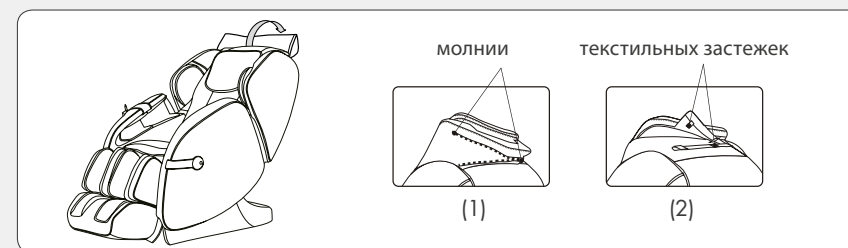


Изображение 2

# Подготовка кресла к использованию

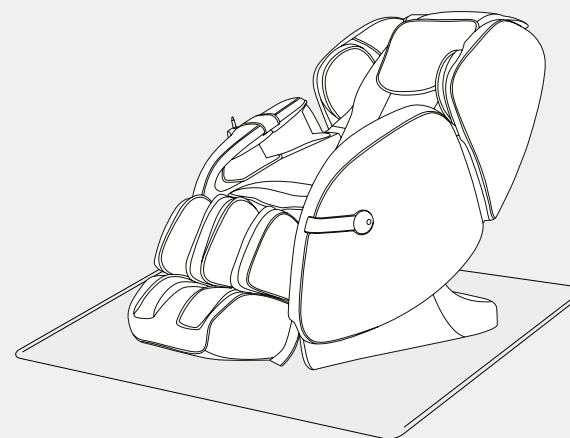
## 2 – УСТАНОВКА И ИСПОЛЬЗОВАНИЕ ПОДУШЕК ДЛЯ ГОЛОВЫ И СПИНЫ

Присоедините подушку для спины, как показано на Рисунке 1, при помощи практичной молнии на массажном кресле. Закрепите подушку при помощи текстильных застежек в верхней части подушки для спины (Изображение 2). Для чистки подушки для спины ее можно с легкостью отсоединить от кресла, расстегнув молнию. Настоятельно не рекомендуется эксплуатация массажного кресла без подушки для спины.



## 3 – ЗАЩИТА ПОЛА

Во избежание излишнего износа и повреждений напольного покрытия из-за большого веса массажного кресла, мы рекомендуем разместить под ним коврик или что-то подобное.



### ОБРАТИТЕ ВНИМАНИЕ

Не следует толкать массажное кресло по неровному или непрочному напольному покрытию, его должны переносить как минимум два человека. Для этого поднимите кресло за ручку на задней секции и подставку для ступней, которая при этом должна быть полностью сложена.

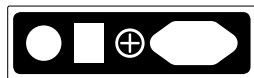


## Подготовка кресла к использованию

### 4 – ПОДКЛЮЧЕНИЕ ИСТОЧНИКА ПИТАНИЯ



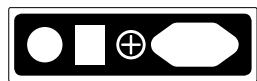
Процедуры подключения



Выключатель электропитания

### 5 – ОКОНЧАНИЕ МАССАЖА

- Нажатие кнопки питания в процессе массажа останавливает все массажные действия, спинка и подставка для ступней возвращаются в исходное положение.
- Отключите массажное кресло от сети после окончания использования.



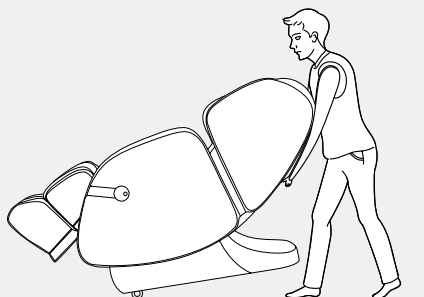
Выключатель электропитания



Процедуры подключения

### 6 – ТРАНСПОРТИРОВКА

Убедитесь, что все кабели подняты над землей. Перевезите кресло на спинке в желаемое положение и снова осторожно установите его вертикально.



### ОБРАТИТЕ ВНИМАНИЕ

До транспортировки необходимо отключить источник электропитания и отсоединить кабели питания и пульта дистанционного управления.

## Отличительные особенности



### ШИАЦУ

Шиаци (надавливание пальцами) – это разработанная в Японии техника лечения тела. Массаж состоит из мягких ритмичных глубоко проникающих растяжений и поворотов. Целью шиаци является стимулирование отдельных точек на теле и обеспечение подвижности мышц.



### МАССАЖ 3D

Для этой новой техники массажа роботизированное устройство движется не только вверх и вниз, но и вперед и назад.



### РАЗМИНАНИЕ

Кожа и мышцы разминаются либо между большим и указательным пальцами, либо между обеими руками. Эта техника массажа чаще всего применяется для снятия напряжения.



### ПОХЛОПЫВАНИЕ

Рельефные массажные ролики производят легкие удары, имитируя удары ладони. Этот вид массажа стимулирует естественные защитные силы организма. После похлопывания остаётся чувство расслабленности и наполненности энергией.



### ПОКОЛАЧИВАНИЕ

При поколачивании производят короткие постукивающие движения при помощи ребра ладони, кулака или ладони. Это стимулирует приток крови к коже и расслабляет напряженные мышцы. Если применять технику поколачивания на уровне груди, то это способствует растворению слизи в легких.



### РАЗМИНАНИЕ И ПОХЛОПЫВАНИЕ

Очень эффективная комбинация разминающего и похлопывающего массажа.



### РАСТЯГИВАЮЩИЙ РОЛИКОВЫЙ МАССАЖ СПИНЫ.

Точечная растяжка спины роликами помогает снять напряжение с отдельных участков позвоночника и активизирует организм.



## Отличительные особенности



### РОЛИКОВЫЙ МАССАЖ

РОЛЛИНГ – это приятное попеременное напряжение и расслабление мышц, он обладает особенным успокаивающим и расслабляющим действием. Эта техника часто применяется при завершении массажа для расслабления мышц и релаксации



### УГЛЕРОДНО – ИНФРАКРАСНЫЙ ПРОГРЕВ

Глубоко проникающее углеродно-инфракрасное тепло расширяет кровеносные сосуды, ток крови ускоряется, а мускульный тонус понижается. Кроме того, этот режим обладает крайне благоприятным воздействием на нервные клетки, которые ответственны за донесение импульсов боли до головного мозга.



### GUA SHA

Техника -GuaSha- с небольшим давлением позволяет открывать подкожные кровеносные сосуды и стимулирует циркуляцию крови. GuaSha часто применяется в сочетании с акупунктурным воздействием на «точки шу» для создания дополнительной стимуляции, направленной на устранение болевых симптомов.



### СЖАТИЕ ВОЗДУХА

Надутые и сдутые воздушные подушки совершают накачивающие движения, которые вызывают естественные сокращения мышц. Благоприятно влияет также на область икр и стоп.



### BLUETOOTH

Беспроводная передача данных.



### BRAINTRONICS

Ритмичные звуки одной из восьми специальных программ Braintronics, на 21 минуту погружают в медитацию (альфа-состояние). Такое расслабление восстанавливает силы не хуже чем 2 часа сна.



### SL-ФОРМА

Благодаря проверенной в прикладной эргономике технологии сверхдлинных изогнутых направляющих в форме „SL“ дальность массажного воздействия составляет до 135 см. Эта процедура обеспечивает Вам наслаждение индивидуальным массажем всего тела от головы до бедер и поддерживает правильную «S»-образную форму позвоночника.

## Отличительные особенности



### ZERO SPACE-ЭКОНОМИЯ ПРОСТРАНСТВА

В положении массажное кресло передвигается вперед, и поэтому нужно только 5 см до стены позади. Экономия пространства и удобство!



### НУЛЕВАЯ ГРАВИТАЦИЯ

Вы примите положение, знакомое космонавтам как ощущение невесомости.



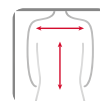
### АВТОМАТИЧЕСКИЕ ПРОГРАММЫ

Специально разработанные автоматические программы для всего тела, которые предусматривают широкий диапазон массажных техник. Кроме того, можно включить функцию прогрева, при желании.



### ФУНКЦИИ ПАМЯТИ

При помощи интеллектуальной функции памяти массажной кресло точно воспроизводит ваш любимый вид массажа и начинает процедуру немедленно без сканирования. Имеется возможность сохранять две программы с помощью двух разных кнопок (M1 и M2).



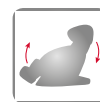
### МАССАЖ ЗОНЫ СПИНЫ

Удобно и применимо к области массажа любого размера.



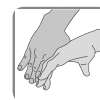
### РЕГУЛИРУЕМАЯ ПОДСТАВКА ДЛЯ СТОП

Подставку для стоп можно удлинять, поэтому ее можно приспособить к разным размерам тела.



### РЕГУЛИРУЕМАЯ СПИНКА И ПОДСТАВКА ДЛЯ СТУПНЕЙ

Возможность регулировки спинки и подставки для ступней делает выбор положения тела еще более удобным.



### ОЩУЩЕНИЕ МАССАЖА ВРУЧНУЮ

При выборе этой настройки специально разработанные массажные головки имитируют движение рук массажиста. Они могут выдвигаться на 6,5 см с максимальным углом в 41 градус и способны массажировать шейные, грудные и поясничные позвонки с эффективностью рук.

# Отличительные особенности



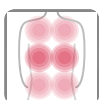
## РЕГУЛИРОВКА В ОБЛАСТИ ПЛЕЧ

Эта функция сканирования записывает высоту ваших плеч. Это можно отрегулировать вручную, если сканирования недостаточно.



## ИНТЕНСИВНОСТЬ КОМПРЕССИОННОГО МАССАЖА

Регулируемая интенсивность компрессионного массажа.



## ЗОНА КОМПРЕССИОННОГО МАССАЖА

Три зоны компрессионного массажа (Все тело / руки / ноги).



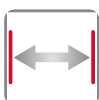
## СВЕТИЛЬНИК-ПРОЖЕКТОР

Массажные ролики могут проводить массаж в конкретной точке тела.



## СКОРОСТЬ

Регулируемая скорость массажа.



## ШИРИНА

Расстояние между массажными роликами можно регулировать (узкий, средний и широкий).



## АКУПУНКТУРНЫЕ ТОЧКИ

Массаж важнейших акупунктурных точек (на бедрах, икрах и лодыжках).

# Устранение неполадок

## ОШИБКИ

- В процессе эксплуатации слышен звук двигателя.
- Пульт дистанционного управления не работает.
- Кресло прекратило работать.
- Программы Braintronics не включаются.

## ОБЪЯСНЕНИЕ

- Это нормальный звук при эксплуатации.
- Убедитесь, что кабели питания массажного кресла и пульта дистанционного управления вставлены надлежащим образом. Проверьте кабель пульта дистанционного управления.
- Кресло автоматически отключается при достижении заранее заданного времени или после чрезмерно долгой работы. Это обеспечивает длительный срок службы кресла.
- Убедитесь, что приложение Braintronics установлено и ваш аккаунт активирован. Также проверьте, что установлено Bluetooth® соединение между смартфоном и массажным креслом.

# Хранение | Обслуживание

- Если кресло не используется в течение длительного времени, кабель питания должен быть свернут, кресло должно храниться в сухом помещении.
- Запрещается хранение кресла вблизи источника нагрева или открытого огня. Избегать длительного воздействия солнечных лучей.
- Разрешается использовать только имеющиеся на рынке продукты для ухода за искусственной кожей. Запрещается очищать кресло при помощи растворителя, бензола или спирта.
- Если кресло расположено на неровной поверхности, запрещается катить или толкать его; для перемещения кресло необходимо поднять.
- После каждого использования кресла необходимо выдерживать паузу, запрещается использовать кресло несколько раз без пауз.

# Технические данные

Габариты:

в вертикальном положении: 76 x 110 x 143 см  
в наклонном положении: 76 x 98 x 168 см

Масса:

92 кг

Напряжение:

220-240В ~ 50/60Гц

Номинальная мощность:

150 Вт

Время работы:

20 минут

braintronics:

21 минута

Сертификаты:





